

Initiative canadienne sur la prévention des homicides familiaux

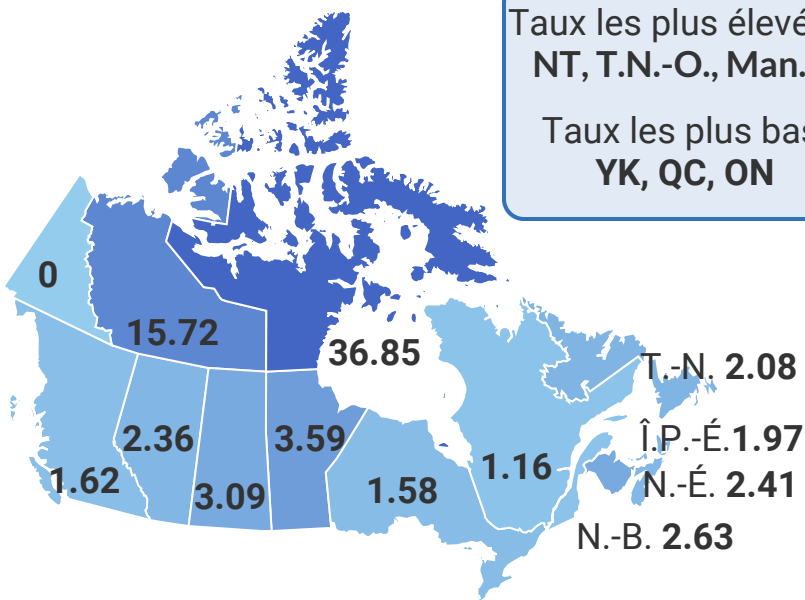
Promouvoir la recherche collaborative et multisectorielle pour déterminer les facteurs de risque à de multiples niveaux pouvant accroître l'exposition à la violence familiale et à l'homicide familial pour des populations particulières.

TENDANCES ET CARACTÉRISTIQUES DES HOMICIDES FAMILIAUX AU CANADA 2010-2018

662 victimes d'homicide familial au Canada entre 2010 et 2018

TAUX PAR PROVINCE/TERRITOIRE

Nombre de victimes d'homicide familial tuées dans chaque juridiction pour 100 000 habitants (selon les données du recensement de la population de 2017)



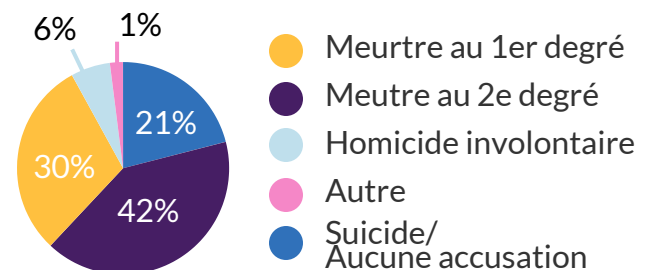
Taux les plus élevés:
NT, T.N.-O., Man.

Taux les plus bas:
YK, QC, ON

RELATIONS ENTRE LA VICTIME ET L'ACCUSÉ

- 56% Relation conjugale en cours
- 24% Relation conjugale passée
- 20% Autres personnes tuées dans l'incident

ACCUSATIONS PORTÉES

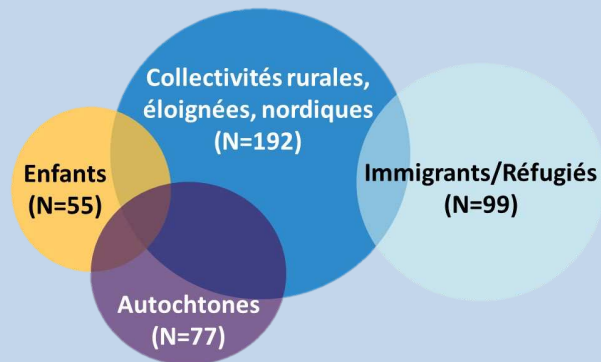


4 POPULATIONS VULNÉRABLES

343 victimes appartiennent à une ou plusieurs populations vulnérables

Facteurs contributifs:

- Oppression historique
- Manque de ressources accessibles
- Isolement social
- Barrière de la langue



Basé sur l'information disponible

Cette infographie est une mise à jour du rapport intérimaire Un seul, c'est déjà trop. Consultez le rapport complet ici: <http://cdhpi.ca/sites/cdhpi.ca/files/CDHPI-REPORT-frv2.pdf>